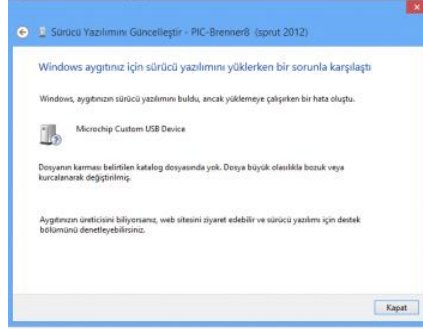


# Mühendis Sayfa

[Ana Sayfa](#)
[İletişim](#)

## Windows 8 ve 8.1 de Usburn Brenner 8 sorunu



Brenner 8 pic programlayıcılar için bilgisayarınıza kuruyorsanız Sürücü yani driver yüklemeye sorun yaşıyorsunuz demektir. Bu sorunu aşağıdaki şekilde çözebilirsiniz.

### Bilmeyenler için önce Usburn Brenner 8 kurulumundan bahsedelim.

Programı kurdunuz. Kiti usb ye taktınız. Aygıt yöneticisinden Diğer aygıtlarda usburn Brenner 8 i görürsünüz. ancak üzerinde sarı ünlem işareti vardır. onu kaldırmak için sürücü yazılımını el ile yükleyip bilgisayardan driverin bulunduğu klasörü seçersiniz. Programı uyumluluk modunda örneğin xp sp2 gibi çalıştırmayı unutmayınız.

### Şimdi Windows 8 ve Windows 8.1 de Brenner 8 kurmak için yani kurduktan sonra driver yükleyebilmek için şu adımları izleyelim.

Bilgisayarınızda aramaya girerek "çalıştır (run)" kısmına (shutdown.exe / r / o / f / t 00) yazınız. Windows 8.1 için (shutdown.exe / r / o / f / t 00) yazınız. İkiside aynı demeyin aralardaki boşluklar fark ediyor.

Bunu yapınca bilgisayarınız açılıp kapanacak yada bir ekran gelecek. Bu ekrandan

Gelen ekranda "Sorun gider" i seçin  
 "Gelişmiş seçenekler" i seçin.  
 "Başlangıç ayarları" nı seçin.  
 "Yeniden başlat" i seçin. (PC kapanıp açılacak)  
 Gelen ekrandan "7) Disable driver signature enforcement" için klavyede "7" rakamına yada "F7" ye basın.  
 (PC kapanıp açılacak) "Sürücü İmza Uygulama devre dışı bırak" yaptınız yani.

Aygıt yöneticisi  
 Brenner 8 seç Sürücü güncelleştir de driver yolunu seç ve kur.  
 sürücüyü yinede yüklemeyi unutma.

Tebrikler artık Windows 8 yada Windows 8.1 inizde brenner 8 iniz çalışıyor.

## 14 yorum:



**Baki Almacı** 27 Haziran 2015 06:07

Sağolasın kardeş çok sağol :D

Yanıtla



**linderson carvalho** 19 Eylül 2015 12:52

şimdi benim pc güncellenmiş beri yükleyemezsiniz Bu 10 nowindows yüklemek için Ben size adım adım bir video yapmak istiyorum

Yanıtla



**linderson carvalho** 19 Eylül 2015 12:52

şimdi benim pc güncellenmiş beri yükleyemezsiniz Bu 10 nowindows yüklemek için Ben size adım adım bir video yapmak istiyorum

### Bu Blogda Ara

### Mühendislikler

[Bilgisayar - Yazılım](#)
[Elektrik - Elektronik](#)
[Makina - Malzeme](#)

### Popüler Yayınlar




**Windows 8 ve 8.1 c Brenner 8 sorunu**

Bre programlayıcılar için bilgisayarınıza kuru Sürücü yani driver yüklemeye sorun yaşıyorsunuz...



**Tahribatsız Muayene Yöntemleri**

Tahribatsız muayene (Non-testing, kısaca: NDT) , inceleme olan malzeme ya da parçanın bir zarar vermeden ...



**Moore Yasası nedir mi?**

Moore Yasası, Intel kurucularından Gordon Moore'ın 19 Nisan 1965 yılın Magazine dergisinde yayınlanan ...



**Kaynak ve Kaynak**

Kaynak nedir? Kaynak malzemeleri birbirini için kullanılan bir ir yöntemidir, genellikle termo plastik mal...



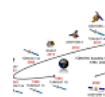
**Mühendislerin Bilmesi Kısaltmalar**

CNC (Computer Numerical Control) Bilgisayar : yönetim CAD (Computer Aided Design) Bilgisayar Destekli Tasma (Computer Aided...)



**Elementlerin Kullan**

(Elementler, atom r göre sıralanmıştır) (H): Ticari gübrelerin bağlanmasında, ka yağların doyurulm...



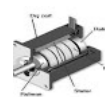
**Türkiyenin Uyduları**

Türksat uyduları TC (Kalkıştan 12dk sor - 1994 Türksat 1B ( 1994 Türksat 1C (3



**Algılayıcılar (Sensö)**

Algılayıcılar ("duyar denmektedir) fiziksel endüstriyel amaçlı elektronik cihazları



**Step Motorlar**

Step motorlar (adım girişlerine uygulanan dizilerine karşılık (b sayısal giriş olarak edilebilir...), an...

[Yanıtla](#)**Unknown** 12 Aralık 2015 15:47

Hocam Allah razı olsun, büyük bi sıkıntıya çözüm getirdin. Yeni programlayıcı almayı düşünüyordum neredeyse.

[Yanıtla](#)**Yunus Arat** 25 Mayıs 2016 09:13

bu win10 için geçerli mi

[Yanıtla](#)[Yanıtlar](#)**Bilal MUSTİ** 6 Haziran 2016 07:25

Denemedim ustam ama sen denedi iden paylaşır mısın. Windows 10 da işe yarıyor mu?

**KENAN BAŞ** 1 Temmuz 2016 15:19

Windows 10'da denedim çalışıyor

[Yanıtla](#)**Volkan Kalemler** 13 Ekim 2016 13:38

olmadı

[Yanıtla](#)**KADİR AYDOĞDU** 2 Kasım 2016 12:58

win10 da denedim güncelleştirdi.

[Yanıtla](#)**Hüseyin Konaz** 1 Aralık 2016 10:08

usta cmd gibi bir ekran açılıp kapanıyor wind 10 neden böyle yapıyo bi bilgin varmı ??

[Yanıtla](#)**Münir Eker** 4 Nisan 2017 14:10

Merhabalar

[Yanıtla](#)**Münir Eker** 4 Nisan 2017 14:11

Ben programda reset e tıkladım şimdi çalışmıyor cihaz ne yapmalıyım? aciiiiiiiiiiiiiiiii yardım....

[Yanıtla](#)**Hz** 14 Mayıs 2017 03:03

Win10 da çalışıyor. Teşekkürler..

Windows 10 da Usburn Brenner 8 sorununun Çözümü

Brenner 8 pic programlayıcılar için bilgisayarınıza kuruyorsanız Sürücü yani driver yüklemeye sorun yaşıyorsunuz demektir. Bu sorunu aşağıdaki şekilde çözebilirsiniz.

Önce Usburn Brenner 8 kurulumundan bahsedelim;

Programı kurdunuz. Kiti usb ye taktınız. Aygıt yöneticisinden Diğer aygıtlarda usburn Brenner 8 i görürsünüz.

Ancak üzerinde sarı ünlem işareti vardır. Onu kaldırmak için sürücü yazılımını el ile yükleyip bilgisayardan driverin bulunduğu klasörü seçersiniz. Programı uyumluluk modunda win8 (xp sp2, win7 bunlar da olur) gibi çalıştırmayı unutmayınız.

Windows 10 da Brenner 8 kurmak için yani kurduktan sonra driver yükleyebilmek için şu adımları izleyelim.

Bilgisayarınızda aramaya girerek "çalıştır (run)" kısmına Windows 10 için (shutdown.exe /r /o /f /t 00) yazınız.

Dikkat! Aralardaki boşluklar fark ediyor.

Bunu yapınca bilgisayarınız açılıp kapanacak yada bir ekran gelecek. Bu ekrandan

Gelen ekranda sırasıyla seçin;

"Sorun gider"


"Gelişmiş seçenekler"

"Başlangıç ayarları"

"Yeniden başlat". (PC kapanıp açılacak)

Gelen ekrandan;

"7) Disable driver signature enforcement" için klavyede "7" rakamına yada "F7" ye basın. (PC kapanıp açılacak)

**Mühendislik Bilgi Programları**

AUTOCAD: Autocad mühendislik ve mir alanlarının vazgeçil konumuna gelmiş 2 ve 3 boyutlu modelleme programı...

**Toplam Sitemizi ziyaret eden k****9,388**

Not: "Sürücü İmza Uygulama devre dışı bırak" yaptınız yani.

Aygıt yöneticisi

Brenner 8 seç Sürücü güncelleştir de driver yolunu seç ve kur.  
sürücüyü yinede yükle demeyi unutma.

Artık Windows 10 da brenner 8 çalıştırabilirsiniz.

[Yanıtla](#)



**H**z 14 Mayıs 2017 03:07

45

[Yanıtla](#)

Yorumunuzu girin...

Yorumlama biçimi:

Profil seçin... ▼

[Yayınla](#)

[Önizleme](#)

[Sonraki Kayıt](#)

[Ana Sayfa](#)

[Önceki Kayıt](#)

Kaydol: [Kayıt Yorumları \(Atom\)](#)

Mühendis Sayfa. [Blogger](#) tarafından desteklenmektedir.